

The logo for Burelle SA, featuring the company name in a stylized font with a small 'SA' in a square to the right.

Assemblée Générale Mixte

Lyon, le 2 juin 2017

LE GROUPE

Profil

Résultats consolidés

Organigramme de Burelle SA au 31/12/2016

■ L'ACTIONNAIRE MAJORITAIRE DE TROIS FILIALES



INDUSTRIE ET SERVICES

57,01 %*

COMPAGNIE PLASTIC OMNIUM



CAPITAL-INVESTISSEMENT

100 %

BURELLE PARTICIPATIONS



IMMOBILIER NON INDUSTRIEL

100 %

SOFIPARC

* Augmentation du pourcentage de contrôle de 56,6 % à 57,01 % suite à l'annulation de 0,72 % du capital social de la Compagnie Plastic Omnium le 21 mars 2016.

Une année d'accélération

■ UN TRIPLE ANNIVERSAIRE

➤ 60 ans de **BURELLE SA**

➤ 30 ans de cotation

➤ 70 ans de la **COMPAGNIE PLASTIC OMNIUM**

■ CROISSANCE À DEUX CHIFFRES DE L'ACTIVITÉ ET DES RÉSULTATS

■ NOUVELLE DIMENSION DE LA **COMPAGNIE PLASTIC OMNIUM** AVEC :

➤ L'acquisition des Systèmes Extérieurs de Faurecia, la plus grosse acquisition de son histoire

➤ Des investissements stratégiques dans les nouvelles énergies

Une année d'accélération

- FORTE APPRÉCIATION DU PORTEFEUILLE DE **BURELLE PARTICIPATIONS** ET POURSUITE DE L'INTERNATIONALISATION DE L'ACTIVITÉ
- DEUX NOUVEAUX ACTIFS IMMOBILIERS POUR **SOFIPARC** EN RÉGION LYONNAISE
- NOUVELLE HAUSSE DU DIVIDENDE PROPOSÉE
- Montant par action : **11,50 €** vs 9,50 € au titre de 2015 (+ 21 %)

Forte croissance du chiffre d'affaires

<i>(en millions d'euros)</i>	2015	2016	Variation %	Variation à périmètre et change constants %
Chiffre d'affaires économique	5 984,5	6 938,6	15,9 %	12,1 %
Coentreprises	972,6	1 078,5	10,9 %	14,8 %
Chiffre d'affaires consolidé	5 011,9	5 860,2	16,9 %	11,6 %

Progression à deux chiffres des résultats

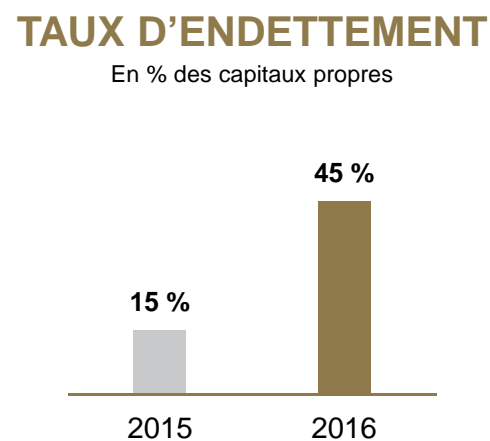
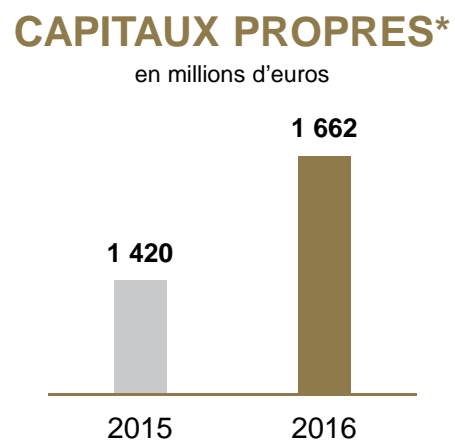
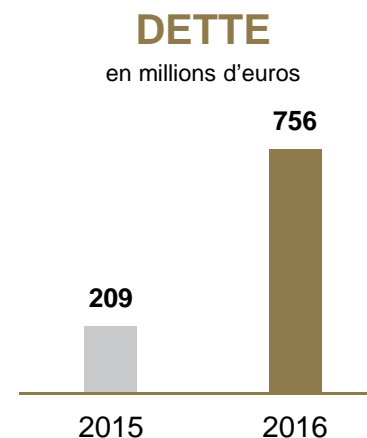
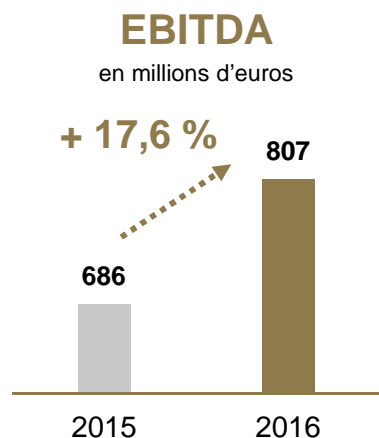
<i>(en millions d'euros)</i>	2015	2016	Variation %
Chiffre d'affaires économique	5 984,5	6 938,6	15,9 %
Chiffre d'affaires consolidé	5 011,9	5 860,2	16,9 %
Marge opérationnelle	465,8	554,9	19,1 %
<i>% CA consolidé</i>	<i>9,3 %</i>	<i>9,5 %</i>	
Autres charges non courantes	- 71,6	- 69,9	
Résultat financier	- 57,4	- 69,1	
Impôts	- 75,7	- 87,1	
Résultat net	261,2	328,9	25,9 %
<i>% CA consolidé</i>	<i>5,2 %</i>	<i>5,6 %</i>	
Résultat net part du Groupe	150,0	188,4	25,6 %
Résultat net part du Groupe par action (en euros)	85,42	107,24	25,5 %

Une génération de trésorerie accrue

(en millions d'euros)

	2015	2016
Dette nette en début de période	- 343	- 209
Capacité d'autofinancement	603	732
Impôts et intérêts financiers décaissés	- 117	- 152
Investissements industriels et projets R&D	- 326	- 433
Variation du besoin en fonds de roulement	32	60
EXCÉDENT DE TRÉSORERIE DES OPÉRATIONS	193	207
Dividendes distribués/Autocontrôle	- 56	- 81
Acquisitions/Change/Divers	- 3	- 672
Dette nette en fin de période	- 209	- 756

Une structure financière solide



* Y compris subventions

LES FILIALES

Compagnie Plastic Omnium

Burelle Participations

Sofiparc

Compagnie Plastic Omnium, un groupe leader

SYSTÈMES EXTÉRIEURS



N° 1 mondial

27 millions
de pare-chocs
produits par an

1 véhicule sur 7
équipé dans le monde

SYSTÈMES À CARBURANT



N° 1 mondial

20 millions
de réservoirs
produits par an

1 véhicule sur 5
équipé dans le monde

ENVIRONNEMENT



N° 1 européen

100 millions
de conteneurs
installés dans le monde

5 000 collectivités
équipées

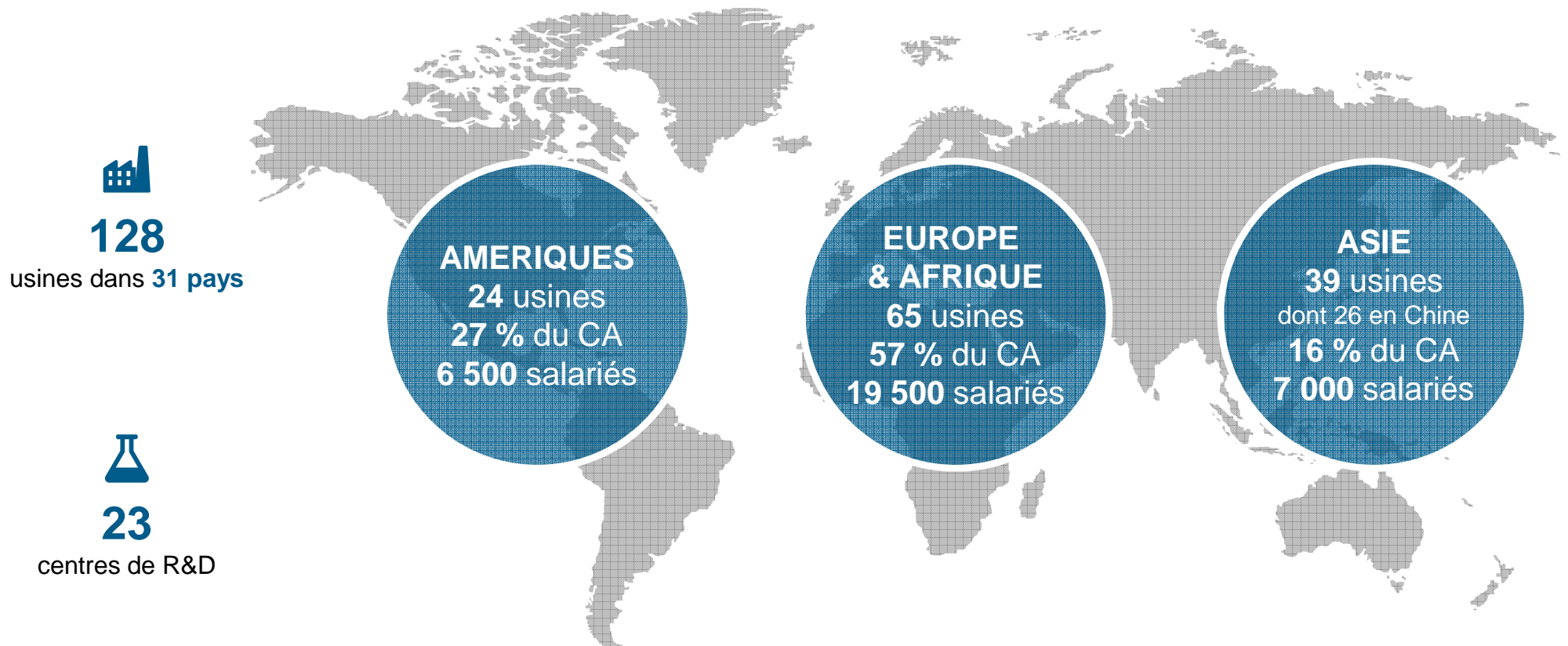


7,5 Mds€
de chiffre d'affaires
(pro forma 2016)



33 000
collaborateurs

Une couverture internationale



■ DES RÉSULTATS RECORD EN 2016

- Croissance à deux chiffres de l'activité automobile (+ 12,8 %), surpassant largement celle de la production automobile mondiale (+ 4,8 %)
- Progression significative de la performance opérationnelle et du résultat net
- Un cash-flow libre (hors acquisition) en hausse après des investissements élevés

■ RENFORCEMENT DU LEADERSHIP DANS LES SYSTÈMES EXTÉRIEURS

- 1 Md d'euros de chiffre d'affaires intégré
- Renforcement de la présence en Allemagne et du portefeuille de clients premium
- Potentiel de création de valeur significatif avec pour objectif un doublement de la rentabilité en trois ans sur la partie acquise

■ CESSIONS D'ACTIVITÉS NON STRATÉGIQUES

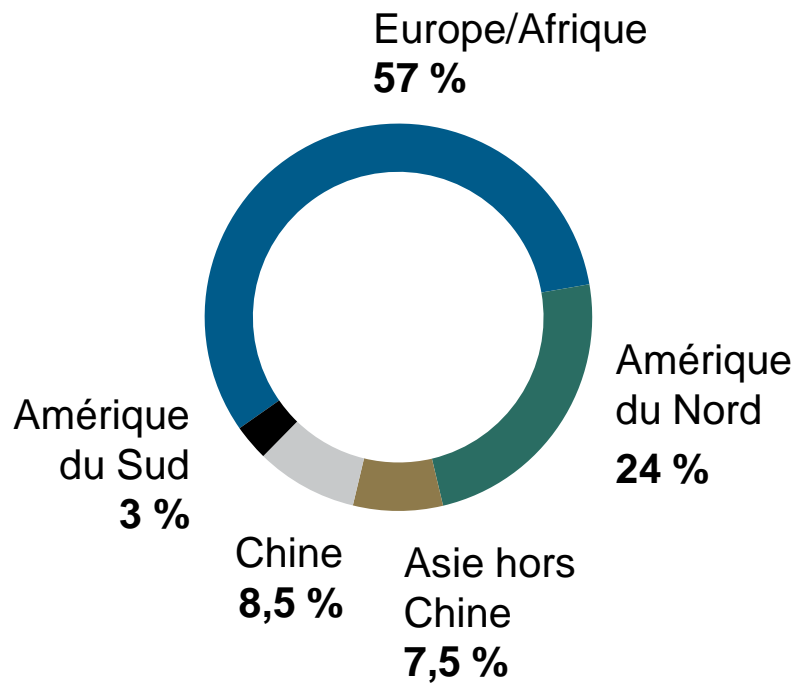
- Recentrage des activités de Plastic Omnium Environnement sur la gestion des déchets : cession de la signalisation routière au Royaume-Uni et des fûts métalliques en Allemagne
- Mise en vente de l'activité Composites pour les poids lourds

■ UNE CAPACITÉ DE RECHERCHE ACCRUE

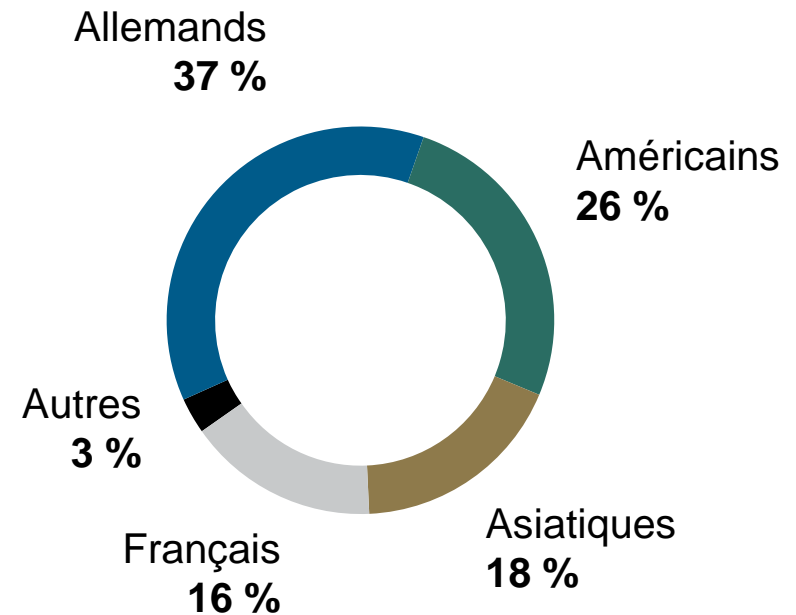
- Création de la start-up Ξ PO-CELLTECH dans les piles à combustible
- Mise en chantier de Δ -Deltatech, centre de recherche dédié aux nouvelles énergies à Bruxelles
- Création d'un poste de Directeur Scientifique

Un chiffre d'affaires diversifié

■ PAR ZONE GÉOGRAPHIQUE*



■ PAR CLIENT*




* Chiffre d'affaires pro forma 2016

Progression à deux chiffres des résultats

<i>(en millions d'euros)</i>	2015	2016	Évolution
Chiffre d'affaires économique	5 982,5	6 935,7	15,9 %
Chiffre d'affaires consolidé	5 009,9	5 857,3	16,9 %
Marge opérationnelle	469,7	557,8	18,7 %
<i>% CA consolidé</i>	9,4 %	9,5 %	
Résultat net	262,8	318,3	21,1 %
<i>% CA consolidé</i>	5,2 %	5,4 %	
Résultat net part du Groupe	258,4	312,1	20,8 %
Dividende par action (en €)	0,41	0,49	19,5 %
Montant des dividendes versés à Burelle SA (en M€)	35,6	42,6	

Burelle Participations



Forte activité

■ ROTATION DU PORTEFEUILLE

- Plus-values réalisées en 2016 : 3,3 M€
- Nouveaux engagements pris : 18,5 M€ dont 4 M€ dans deux opérations en direct dans la santé et la chimie de spécialité

■ RÉSULTATS 2016

- Contribution au résultat net consolidé de 3,2 M€ avant commission d'animation de 0,4 M€ versée à Burelle SA
- Appréciation significative des actifs restant en portefeuille (+ 12,2 %), ce qui porte l'actif net réévalué à 45,8 M€ après un dividende de 1 M€ versé en juin 2016
- Distribution d'un dividende de 700 K€ en juin 2017 à Burelle SA au titre de 2016

Sofiparc



Renforcement du patrimoine immobilier

■ DES IMMEUBLES DE BUREAUX DANS DEUX MÉTROPOLIS

➤ Lyon et sa région :

- Lyon : acquisition, pour 25 M€, d'un immeuble de bureaux de 7 450 m² sur l'avenue Leclerc, à proximité des hôtels exploités par Accor. Bail de 6 ans avec FedEx
- Saint-Priest : livraison, en juin 2016, de l'ensemble de bureaux et d'entrepôts (5 700 m²) construit sur le dernier terrain inexploité pour 6 M€. Bail de 9 ans avec Plastic Omnium Environnement

➤ Levallois :

- 13 000 m² de bureaux loués à 82 % à la Compagnie Plastic Omnium, le reste étant occupé par un tiers en vertu d'un bail courant jusqu'en mai 2020
- Poursuite du programme de rénovation

■ RÉSULTATS 2016

- Résultat avant impôt de **3,8 M€** pour un chiffre d'affaires de 9,0 M€
- Distribution d'un dividende de **1 M€** à Burelle SA au titre de 2016, versus **0,9 M€** pour 2015

BURELLE SA

Résultats sociaux

Bourse

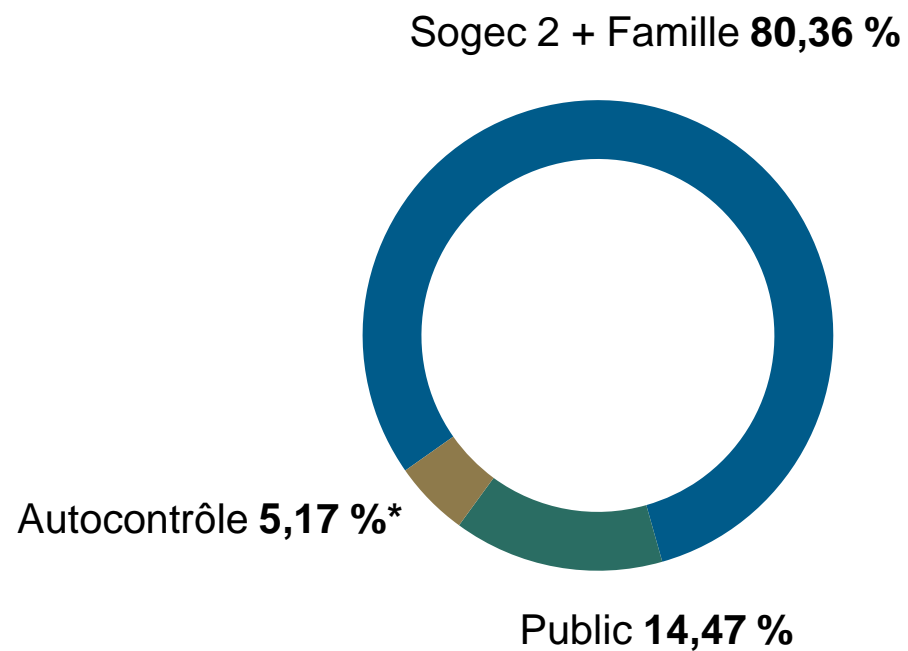
Résultats sociaux



Compte de résultat social

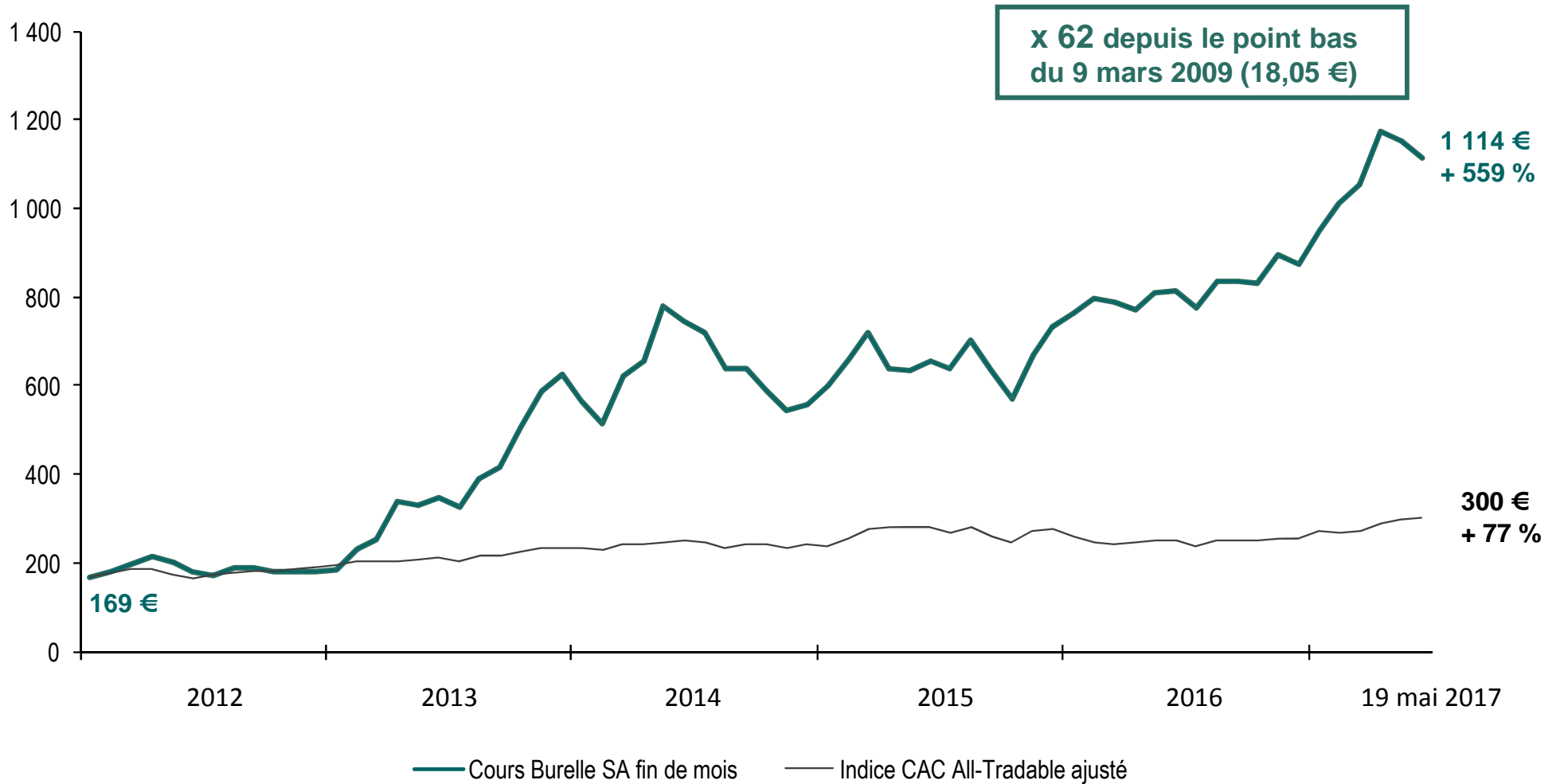
<i>(en milliers d'euros)</i>	2015	2016
Chiffre d'affaires	9 302	9 671
Marge opérationnelle	- 9 932	- 9 229
Résultat financier	33 482	37 744
Résultat net	25 096	29 491
Résultat net par action (€)	13,54	15,91
Trésorerie nette	19 555	32 444

Répartition du capital (au 31 décembre 2016)



* 95 854 actions au 31 décembre 2016

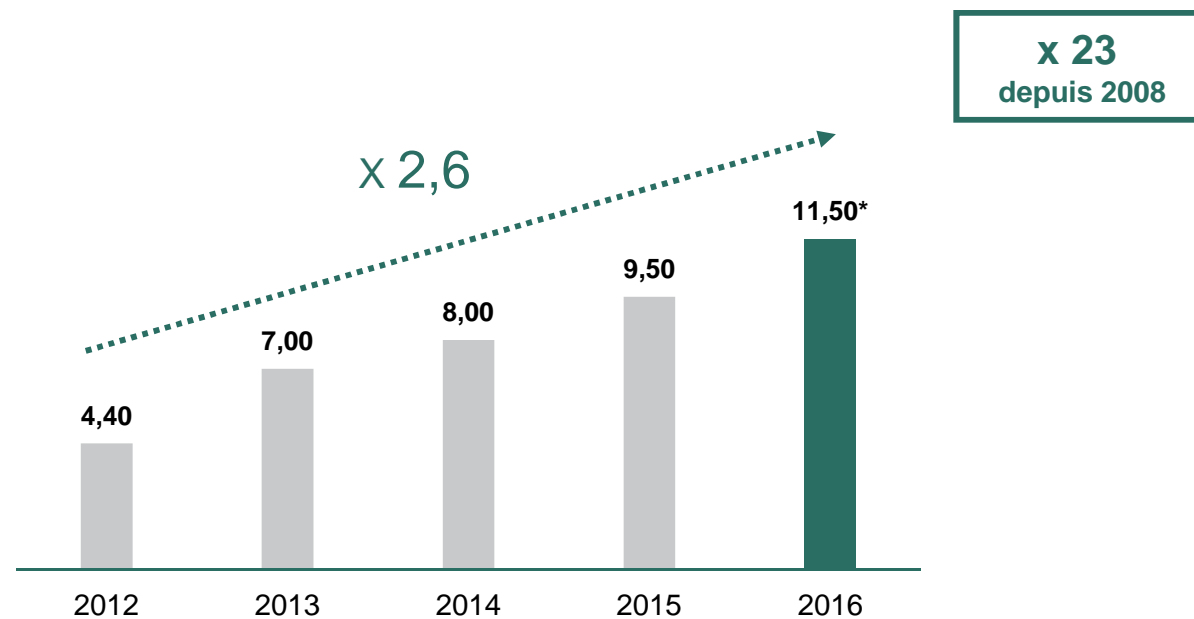
Évolution de l'action Burelle SA (du 1^{er} janvier 2012 au 19 mai 2017)



Vie boursière

	2014	2015	2016	19 mai 2017
Nombre d'actions	1 853 315	1 853 315	1 853 315	1 853 315
Cours de l'action Burelle SA (cours en euros)				
Plus haut	810,0	775,0	959,49	1 188,9
Plus bas	441,0	545,0	710,0	951,05
En clôture	601,0	761,1	950,0	1 114,0
Capitalisation boursière (en millions d'euros)	1 114	1 410	1 761	2 065

Dividende par action



* Soumis à l'approbation de l'Assemblée Générale du 2 juin 2017

PERSPECTIVES 2017

Perspectives 2017



Chiffre d'affaires du 1^{er} trimestre 2017

<i>(en millions d'euros)</i>	31/03/2016	31/03/2017	% variation
Chiffre d'affaires économique	1 536,7	2 040,2	+ 32,8 %*
Coentreprises	255,3	296,9	+ 16,3 %
Chiffre d'affaires consolidé	1 281,4	1 743,3	+ 36,0 %**

* + 16,5 % à périmètre et change constants

** + 16,1 % à périmètre et change constants

Burelle SA : forte croissance

■ RÉSULTATS CONSOLIDÉS 2017

- Activité attendue en forte hausse pour la **Compagnie Plastic Omnium** avec l'intégration en année pleine des systèmes extérieurs acquis et le maintien d'une surperformance par rapport à la croissance de la production automobile mondiale estimée entre 1 % et 2 %
- Pas de cession significative pour **Burelle Participations** et contribution de **Sofiparc** proche de celle de 2016
- Forte progression du résultat net part du groupe de **Burelle SA** prévue en 2017

■ RÉSULTATS SOCIAUX 2017

- Hausse du résultat social de **Burelle SA** reflétant la progression des dividendes versés par la Compagnie Plastic Omnium, de 35,6 M€ à 42,6 M€ (+ 19,5 %)

Calendrier financier 2017

- 6 juin 2017
Détachement du dividende
- 8 juin 2017
Mise en paiement du dividende
- 31 juillet 2017
Publication des résultats du 1^{er} semestre 2017
- 26 octobre 2017
Publication de l'information du 3^{ème} trimestre 2017